



Ársreikningur 2012

Dansíþróttasamband Íslands

601294-2149

Dansíþróttasamband Íslands

Ársreikningur 2012

Efnisyfirlit

| | |
|---|-----|
| Áritun bókara | 2 |
| Áritun skoðunarmanna | 2 |
| Áritun stjórnar og framkvæmdastjóra | 2 |
| Rekstrarreikningur | 3 |
| Efnahagsreikningur | 4-5 |
| Skýringar | 6-7 |

Áritun bókara

Ég hef fært bókhald og samið ársreikning Dansíþróttasambands Íslands fyrir árið 2012. Ársreikningurinn er saminn eftir bókhaldi félagsins og inniheldur rekstrarreikning fyrir tímabilið 1. janúar og til og með 31. desember 2012 og efnahagsreikning 31. desember 2012.


Reykjavík, 16. apríl 2013


Astríður Sigurrós Jónsdóttir

Áritun skoðunarmanna

Við undirritaðir kjörnir skoðunarmenn Dansíþróttasambands Íslands, staðfestum hér með að ársreikningurinn fyrir árið 2012 gefur glögga mynd af rekstri og efnahag sambandsins.

Reykjavík, 16. apríl 2013

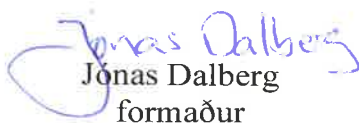

Björn Sveinsson



Atli Már Sigurðsson

Áritun stjórnar og framkvæmdastjóra

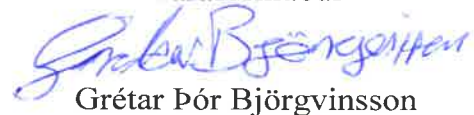
Við undirritaðir stjórnarmenn og framkvæmdastjóri Dansíþróttasambands Íslands staðfestum, með undirritun okkar, ársreikning sambandsins fyrir árið 2012

Reykjavík, 16. apríl 2013


Jonas Dalberg
formaður


Guðfinna Ármannsdóttir
varaformaður


Bergrún Stefánsdóttir


Grétar Þór Björgvinsson


Sigrún García Thorarensen


Guðrún Þóroardóttir


Aldís Gunnarsdóttir


Astríður Sigurrós Jónsdóttir
framkvæmdastjóri

Rekstrarreikningur

| Rekstrartekjur | ský. | 2012 | 2011 |
|---|------|---|--|
| Framlög og styrkir | 1 | 9.229.502 | 10.353.962 |
| Tekjur af mótum | 2 | 4.450.000 | 5.731.625 |
| Aðrar tekjur | 3 | 500.000 | 900.000 |
| <i>Rekstrartekjur alls</i> | | <u>14.179.502</u> | <u>16.985.587</u> |
| | | | |
| Rekstrargjöld | | | |
| Laun og launatengd gjöld | 4 | 4.053.256 | 3.953.622 |
| Rekstur skrifstofu | 7 | 1.133.776 | 1.244.890 |
| Kostnaður v/mótahalds | 5,6 | 4.499.405 | 5.506.635 |
| Kynning, fræðsla og útbreiðsla | 8 | 4.576.051 | 5.002.761 |
| Önnur gjöld | 9 | 1.294 | 250 |
| Afskriftir | 10 | 0 | 0 |
| <i>Rekstrargjöld alls</i> | | <u>14.263.782</u> | <u>15.708.158</u> |
| <i>Hagnaður fyrir fjármagnsliði</i> | | (84.280) | 1.277.429 |
| | | | |
| Fjármagnsliðir | | | |
| Fjármagnstekjur og fjármagnsgjöld | 11 | 151.213 | 156.751 |
| <i>Fjármagnsliðir alls</i> | | <u>151.213</u> | <u>156.751</u> |
| <i>Hagnaður (tap) af reglulegri starfsemi</i> | | 66.933 | 1.434.180 |
| | | | |
| Óreglulegar tekjur og gjöld | | | |
| Kostnaður vegna NEC 2011 og WDSF Open | | <u>0</u> | (3.599.968) |
| | | <u>0</u> | (3.599.968) |
| | | | |
| HAGNAÐUR ÁRSINS | | <u>66.933</u> | (2.165.788) |

Efnahagsreikningur

| | ský. | 2012 | 2011 |
|-----------------------------|------|-------------------------|-------------------------|
| Veltufjármunir | | | |
| Handbært fé | 12 | 5.537.267 | 7.584.345 |
| Aðrar skammtímakröfur | 13 | <u>2.434.216</u> | <u>1.099.876</u> |
| <i>Veltufjármunir alls</i> | | <u>7.971.483</u> | <u>8.684.221</u> |
| | | | |
| EIGNIR ALLS | | <u><u>7.971.483</u></u> | <u><u>8.684.221</u></u> |

31. desember 2012

| Skuldir og eigið fé | ský. | 2012 | 2011 |
|--|------|-------------------------|-------------------------|
| Eigið fé | | | |
| Höfuðstóll frá fyrra ári | | 6.945.719 | 9.111.507 |
| Hagnaður (tap) ársins | | 66.933 | (2.165.788) |
| Biðreikningur vegna NEC 2011 | | 0 | 0 |
| <i>Eigið fé alls</i> | | <u>7.012.652</u> | <u>6.945.719</u> |
| | | | |
| Skuldir | | | |
| Skammtímaskuldir | | | |
| Viðskiptaskuldir | | 591.831 | 1.179.502 |
| Séreign landsliðs | | <u>367.000</u> | <u>559.000</u> |
| <i>Skammtímaskuldir alls</i> | 14 | <u>958.831</u> | <u>1.738.502</u> |
| | | | |
| Skuldir alls | | 958.831 | 1.738.502 |
| | | | |
| SKULDIR OG EIGIÐ FÉ SAMTALS | | <u><u>7.971.483</u></u> | <u><u>8.684.221</u></u> |

SKÝRINGAR

| | 2012 | 2011 |
|---|------------------|-------------------|
| TEKJUR | | |
| 1 Framlög og styrkir: | | |
| Styrkir ÍSÍ | 3.119.447 | 4.064.120 |
| Ríkisstyrkur | 2.501.053 | 2.577.356 |
| Lottó | 3.609.002 | 3.712.486 |
| Framlög og styrkir samtals | 9.229.502 | 10.353.962 |
| 2 Tekjur af mótum: | | |
| Páttökugjöld | 4.450.000 | 5.731.625 |
| Styrkur frá bæjarfélagi | 0 | 0 |
| Auglýsingar | 0 | 0 |
| Tekjur af mótum samtals | 4.450.000 | 5.731.625 |
| 3 Aðrar tekjur: | | |
| Aðrir styrkir | 500.000 | 900.000 |
| Aðrar tekjur samtals | 500.000 | 900.000 |
| Gjöld | | |
| 4 Laun og launatengd gjöld: | | |
| Laun | 3.266.992 | 3.099.725 |
| Tryggingagjald | 279.952 | 294.944 |
| Lífeyrissjóður | 326.703 | 309.976 |
| Stéttarfélag | 51.609 | 48.977 |
| Laun og launatengd gjöld | 3.925.256 | 3.753.622 |
| Verktakalaun | 128.000 | 200.000 |
| Laun og launatengd gjöld samtals | 4.053.256 | 3.953.622 |
| 5 Kostnaður v/mótahalds: | | |
| Verðlaunapeningar | 665.600 | 800.750 |
| Laun dómara | 489.082 | 739.892 |
| Ferðakostnaður | 1.206.827 | 1.360.510 |
| Gisting | 246.500 | 344.400 |
| Akstur | 41.400 | 34.900 |
| Upphald | 259.442 | 436.805 |
| Kostnaður v/mótahalds samtals | 2.908.851 | 3.717.257 |
| 6 Annar mótahaldskostnaður: | | |
| Húsaleiga | 803.469 | 797.957 |
| Leiga á búnaði | 208.798 | 197.767 |
| Rekstrarvörur | 0 | 33.885 |
| Veitingar á mótum | 260.000 | 330.000 |
| STEF gjald | 96.765 | 89.591 |
| Þjónustugjöld VISA/EURO | 27.322 | 53.678 |
| Aðstoð á mótssstað | 194.200 | 286.500 |
| Annar mótahaldskostnaður samtals | 1.590.554 | 1.789.378 |

| | 2012 | 2011 |
|--|------------------|------------------|
| 7 Rekstur skrifstofu: | | |
| Símakostnaður | 80.674 | 74.668 |
| Prentun | 0 | 15.384 |
| Póstkostnaður | 4.034 | 775 |
| Húsaleiga | 294.372 | 294.360 |
| Funda- og þingkostnaður | 236.288 | 172.189 |
| Tölvukostnaður | 311.681 | 337.584 |
| Annar skrifstofukostnaður | 206.727 | 349.930 |
| Rekstur skrifstofu samtals | 1.133.776 | 1.244.890 |
| 8 Kynning, fræðsla, útbreiðsla: | | |
| Styrkir | 4.007.968 | 4.471.160 |
| Námskeið og erlend samskipti..... | 321.121 | 255.534 |
| Árgjald til WDSF | 246.962 | 276.067 |
| Kynning, fræðsla, útbreiðsla samtals | 4.576.051 | 5.002.761 |
| 9 Önnur gjöld: | | |
| Þjónustugjöld banka | 1.294 | 250 |
| Önnur gjöld samtals | 1.294 | 250 |
| 10 Afskriftir: | | |
| Afskriftir | 0 | 0 |
| Afskriftir samtals | 0 | 0 |
| 11 Fjármagnstekjur og fjármagnsgjöld: | | |
| Vaxtatekjur | 189.014 | 195.937 |
| Fjármagnstekjuskattur | (37.801) | (39.186) |
| Fjármagnstekjur og fjármagnsgjöld samtals | 151.213 | 156.751 |
| 12 Handbært fé: | | |
| Sjóður EUR | 290.532 | 971.838 |
| Tékkareikningur 8833 | 290.288 | 567.930 |
| Tékkareikningur 8832 | 16.171 | 35 |
| Sérkjarareikningur 554447 | 4.940.276 | 6.044.542 |
| Handbært fé alls | 5.537.267 | 7.584.345 |
| 13 Aðrar skammtímakröfur: | | |
| Viðskiptareikningur ÍSÍ | 962.437 | 849.876 |
| Aðrar skammtímakröfur | 0 | 250.000 |
| Fyrirfram greiddur kostnaður | 1.471.779 | 0 |
| Aðrar skammtímakröfur samtals | 2.434.216 | 1.099.876 |
| 14 Aðrar skammtímaskuldir: | | |
| Viðskiptaskuldir | 591.831 | 1.179.502 |
| Séreign landsliðs | 367.000 | 559.000 |
| Aðrar skammtímaskuldir samtals | 958.831 | 1.738.502 |



Dansípróttasambands Íslands

Engjavegi 6, 104 Reykjavík, Ísland

Mót 2012

| | Keppnisgj | Borð | Tekjur | Gjöld | hag/tap | Styrkir | hag/tap |
|---------|-----------|---------|-----------|-------------|-----------|---------|-----------|
| Febrúar | 0 | 0 | 0 | (469.543) | (469.543) | 0 | (469.543) |
| Mars | 630.000 | 205.000 | 1.851.500 | (2.004.514) | (153.014) | 250.000 | 96.986 |
| Apríl | 1.044.000 | 228.000 | 2.598.500 | (2.025.348) | 573.152 | 250.000 | 823.152 |
| Samtals | 1.674.000 | 433.000 | 4.450.000 | (4.499.405) | (49.405) | 500.000 | 450.595 |

Hagnaður/Tap (49.405)

Hagnaður með styrkjum 450.595

Mót 2011

| | Tekjur | Gjöld | hag/tap | Styrkir | hag/tap |
|---------|-----------|-------------|-----------|---------|-----------|
| Janúar | 1.610.590 | (1.761.609) | (151.019) | 0 | (151.019) |
| Mars | 1.535.500 | (1.720.019) | (184.519) | 0 | (184.519) |
| Maí | 2.585.535 | (2.025.007) | 560.528 | 0 | 560.528 |
| Samtals | 5.731.625 | (5.506.635) | 224.990 | 0 | 224.990 |

Hagnaður 224.990

Hagnaður með styrkjum 224.990

| | Tekjur | Gjöld | hag/tap | Styrkir | hag/tap |
|----------|-----------|-------------|-------------|---------|-------------|
| NEC 2011 | 2.491.444 | (6.091.412) | (3.599.968) | 0 | (3.599.968) |

Mót 2010

| | Tekjur | Gjöld | hag/tap | Auglýsingar | hag/tap |
|---------|-----------|-------------|-----------|-------------|-----------|
| Janúar | 1.149.100 | (1.446.976) | (297.876) | 36.667 | (261.209) |
| Mars | 1.848.600 | (1.617.363) | 231.237 | 36.667 | 267.904 |
| Maí | 2.820.400 | (1.801.821) | 1.018.579 | 36.666 | 1.055.245 |
| Samtals | 5.818.100 | (4.866.160) | 951.940 | 110.000 | 1.061.940 |

Hagnaður 951.940

Hagnaður með auglýsingum 1.061.940



Fjárhagsáætlun DSÍ fyrir 2013
Lögð fram á Dansþingi 15. maí 2013

| | Áætlun 2013 | Áætlun 2012 | Raun 2012 | Raun 2011 | Raun 2010 | Raun 2009 | Raun 2008 | Raun 2007 | Raun 2006 |
|------------------------------|-------------|-------------|------------|------------|------------|------------|-----------|-----------|------------|
| Rekstrartekjur: | | | | | | | | | |
| Framlög og styrkir | 10.400.000 | 10.000.000 | 9.729.502 | 11.253.962 | 7.016.576 | 6.145.775 | 2.984.175 | 3.835.711 | 2.934.508 |
| Tekjur af mótum | 7.320.000 | 4.450.000 | 4.450.000 | 5.731.625 | 5.928.100 | 4.165.601 | 4.324.277 | 3.693.018 | 3.231.612 |
| Aðrar tekjur (NEC) | 0 | 0 | 0 | 2.491.444 | 0 | 269.671 | 50.000 | 0 | 0 |
| Vaxtatekjur | 0 | 0 | 189.014 | 195.937 | 376.098 | 533.489 | 507.518 | 235.779 | 21.167 |
| Rekstrartekjur alls | 17.720.000 | 14.450.000 | 14.368.516 | 19.672.968 | 13.320.774 | 11.114.536 | 7.865.970 | 7.764.508 | 6.187.287 |
| Rekstrargjöld | | | | | | | | | |
| Kostnaður vegna móta | 7.700.000 | 4.500.000 | 4.499.405 | 5.506.635 | 4.866.160 | 4.115.794 | 3.996.146 | 4.075.504 | 4.231.228 |
| Kostnaður vegna móta (NEC) | 0 | 0 | 0 | 6.091.412 | 0 | 0 | 0 | 0 | 0 |
| Rekstur skrifstofu | 5.500.000 | 5.500.000 | 5.187.032 | 5.198.512 | 4.165.770 | 3.956.902 | 1.917.597 | 1.024.054 | 1.023.192 |
| Kynning, fræðsla og námskeið | 4.500.000 | 4.300.000 | 4.576.051 | 5.002.761 | 2.963.874 | 1.973.981 | 1.790.422 | 803.314 | 2.666.250 |
| Annar kostnaður | 20.000 | 150.000 | 1.294 | 250 | 586 | 1.385 | 21.793 | 250.000 | 255.563 |
| Fjármagnstekjuskattur | 0 | 0 | 37.801 | 39.186 | 67.761 | 66.315 | 57.752 | 0 | 0 |
| Ófyrirséð | 0 | 0 | 0 | 0 | 1.163.993 | -1.076.211 | 0 | 293.896 | 0 |
| Rekstrargjöld alls | 17.720.000 | 14.450.000 | 14.301.583 | 21.838.756 | 13.228.144 | 9.038.166 | 7.783.710 | 6.446.768 | 8.176.233 |
| Hagnaður (tap) tímabils | 0 | 0 | 66.933 | -2.165.788 | 92.630 | 2.076.370 | 82.260 | 1.317.740 | -1.988.946 |