



# Ársreikningur 2013

Dansíþróttasamband Íslands

601294-2149

# Dansíþróttasamband Íslands

## Ársreikningur 2013

### Efnisyfirlit

Áritun bókara .....	2
Áritun skoðunarmanna .....	2
Áritun stjórnar og framkvæmdastjóra .....	2
Rekstrarreikningur .....	3
Efnahagsreikningur .....	4-5
Skýringar .....	6-7

# Áritun bókara

Ég hef fært bókhald og samið ársreikning Dansíþróttasambands Íslands fyrir árið 2013. Ársreikningurinn er saminn eftir bókhaldi félagsins og inniheldur rekstrarreikning fyrir tímabilið 1. janúar og til og með 31. desember 2013 og efnahagsreikning 31. desember 2013.


Reykjavík, 22 apríl 2014

  
Ástríður Sigurrós Jónsdóttir

# Áritun skoðunarmanna

Við undirritaðir kjörnir skoðunarmenn Dansíþróttasambands Íslands, staðfestum hér með að ársreikningurinn fyrir árið 2013 gefur glögga mynd af rekstri og efnahag sambandsins.

Reykjavík,



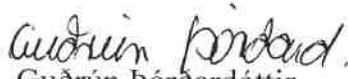
  
Björn Sveinsson


  
Atli Már Sigurðsson

# Áritun stjórnar og framkvæmdastjóra

Við undirritaðir stjórnarmenn og framkvæmdastjóri Dansíþróttasambands Íslands staðfestum, með undirritun okkar, ársreikning sambandsins fyrir árið 2013

Reykjavík,

  
Jónas Dalberg  
formaður  
  
Bergrún Stefánsdóttir  
  
Guðrún Þórðardóttir

  
Guðfinna Ármannsdóttir  
varaformaður

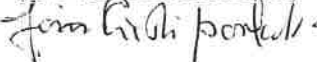
Grétar Þór Björgvinnsson



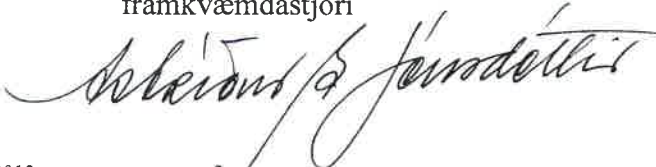
Ida Semey



Jón Gísli Þorkelsson



Ástríður Sigurrós Jónsdóttir  
framkvæmdastjóri



# Rekstrarreikningur

Rekstrartekjur	ský.	2013	2012
Framlög og styrkir .....	1	10.979.406	9.229.502
Tekjur af mótum .....	2	6.014.987	4.450.000
Aðrar tekjur .....	3	1.401.814	500.000
<i>Rekstrartekjur alls</i>		<u>18.396.207</u>	<u>14.179.502</u>
<b>Rekstrargjöld</b>			
Laun og launatengd gjöld .....	4	4.201.862	4.053.256
Rekstur skrifstofu .....	7	2.420.084	1.133.776
Kostnaður v/mótahalds .....	5,6	7.553.336	4.499.405
Kynning, fræðsla og útbreiðsla .....	8	4.316.109	4.576.051
Önnur gjöld .....	9	2.521	1.294
Afskriftir .....	10	0	0
<i>Rekstrargjöld alls</i>		<u>18.493.912</u>	<u>14.263.782</u>
<i>Hagnaður fyrir fjármagnsliði</i>		(97.705)	(84.280)
<b>Fjármagnsliðir</b>			
Fjármagnstekjur og fjármagnsgjöld .....	11	154.572	151.213
<i>Fjármagnsliðir alls</i>		<u>154.572</u>	<u>151.213</u>
<i>Hagnaður (tap) af reglulegri starfsemi</i>		56.867	66.933
<b>HAGNAÐUR ÁRSINS .....</b>		<u>56.867</u>	<u>66.933</u>

# Efnahagsreikningur

	ský.	2013	2012
<b>Veltufjármunir</b>			
Handbært fé .....	12	5.200.607	5.537.267
Aðrar skammtímakröfur .....	13	<u>2.015.837</u>	<u>2.434.216</u>
<i>Veltufjármunir alls</i>		7.216.444	7.971.483
<b>EIGNIR ALLS .....</b>		<u>7.216.444</u>	<u>7.971.483</u>

## 31. desember 2013

<b>Skuldir og eigið fé</b>	ský.	<b>2013</b>	<b>2012</b>
<b>Eigið fé</b>			
Höfuðstóll frá fyrra ári .....		7.012.652	6.945.719
Hagnaður (tap) ársins .....		56.867	66.933
<i>Eigið fé alls</i>		<u>7.069.519</u>	<u>7.012.652</u>
<b>Skuldir</b>			
<b>Skammtímaskuldir</b>			
Viðskiptaskuldir .....		146.925	591.831
Séreign landsliðs .....		0	367.000
<i>Skammtímaskuldir alls</i>	14	<u>146.925</u>	<u>958.831</u>
Skuldir alls		146.925	958.831
<b>SKULDIR OG EIGIÐ FÉ SAMTALS .....</b>		<u><u>7.216.444</u></u>	<u><u>7.971.483</u></u>

# SKÝRINGAR

	2013	2012
<b>TEKJUR</b>		
<b>1 Framlög og styrkir:</b>		
Styrkir ÍSÍ .....	3.749.590	3.119.447
Ríkisstyrkur .....	2.800.000	2.501.053
Lottó .....	4.429.816	3.609.002
<b>Framlög og styrkir samtals</b>	<b>10.979.406</b>	<b>9.229.502</b>
<b>2 Tekjur af mótum:</b>		
Þátttökugjöld .....	6.014.987	4.450.000
<b>Tekjur af mótum samtals</b>	<b>6.014.987</b>	<b>4.450.000</b>
<b>3 Aðrar tekjur:</b>		
Aðrir styrkir .....	1.401.814	500.000
<b>Aðrar tekjur samtals</b>	<b>1.401.814</b>	<b>500.000</b>
<b>Gjöld</b>		
<b>4 Laun og launatengd gjöld:</b>		
Laun .....	3.373.801	3.266.992
Tryggingagjald .....	285.385	279.952
Lífeyrissjóður .....	337.376	326.703
Stéttarfélag .....	53.300	51.609
<b>Laun og launatengd gjöld</b>	<b>4.049.862</b>	<b>3.925.256</b>
Verktakalaun .....	152.000	128.000
<b>Laun og launatengd gjöld samtals</b>	<b>4.201.862</b>	<b>4.053.256</b>
<b>5 Kostnaður v/mótahalds:</b>		
Verðlaunapeningar .....	722.895	665.600
Laun dómara .....	887.745	489.082
Ferðakostnaður .....	1.916.654	1.206.827
Gisting .....	568.313	246.500
Akstur .....	95.800	41.400
Uppihald .....	552.030	259.442
Annar kostnaður RIG 2013 .....	1.119.483	0
<b>Kostnaður v/mótahalds samtals</b>	<b>5.862.920</b>	<b>2.908.851</b>
<b>6 Annar mótahaldskostnaður:</b>		
Húsaleiga .....	697.873	803.469
Leiga á búnaði .....	112.018	208.798
Veitingar á mótum .....	329.800	260.000
STEF gjald .....	97.341	96.765
Þjónustugjöld VISA/EURO .....	38.934	27.322
Aðstoð á mótstað .....	414.450	194.200
<b>Annar mótahaldskostnaður samtals</b>	<b>1.690.416</b>	<b>1.590.554</b>

	2013	2012
<b>7 Rekstur skrifstofu:</b>		
Símakostnaður .....	78.064	80.674
Prentun .....	24.672	0
Póstkostnaður .....	16.989	4.034
Húsaleiga .....	294.372	294.372
Funda- og þingkostnaður .....	211.670	236.288
Tölvukostnaður .....	261.214	311.681
Kaup á nýjum tölvubúnaði .....	1.077.682	0
Annar skrifstofukostnaður .....	455.421	206.727
<b>Rekstur skrifstofu samtals</b>	<b>2.420.084</b>	<b>1.133.776</b>
<b>8 Kynning, fræðsla, útbreiðsla:</b>		
A-Landslið DSÍ .....	454.178	644.413
Ferðastyrkir .....	2.452.652	3.243.555
Aðrir styrkir .....	600.000	120.000
Sjónvarpsútending frá RIG .....	176.250	0
Námskeið og erlend samskipti.....	380.400	321.121
Árgjald til WDSF .....	252.629	246.962
<b>Kynning, fræðsla, útbreiðsla samtals</b>	<b>4.316.109</b>	<b>4.576.051</b>
<b>9 Önnur gjöld:</b>		
Þjónustugjöld banka .....	2.521	1.294
<b>Önnur gjöld samtals</b>	<b>2.521</b>	<b>1.294</b>
<b>10 Afskriftir:</b>		
Afskriftir .....	0	0
<b>Afskriftir samtals</b>	<b>0</b>	<b>0</b>
<b>11 Fjármagnstekjur og fjármagnsgjöld:</b>		
Vaxtatekjur .....	193.213	189.014
Fjármagnstekjuskattur .....	(38.641)	(37.801)
<b>Fjármagnstekjur og fjármagnsgjöld samtals</b>	<b>154.572</b>	<b>151.213</b>
<b>12 Handbært fé:</b>		
Sjóður EUR .....	1.493.678	290.532
Tékkareikningur 8833 .....	504.845	290.288
Tékkareikningur 8832 .....	1.753	16.171
Tékkareikningur 8834 .....	378	0
Sérkjarareikningur 554447 .....	3.199.953	4.940.276
<b>Handbært fé alls</b>	<b>5.200.607</b>	<b>5.537.267</b>
<b>13 Aðrar skammtímakröfur:</b>		
Viðskiptareikningur ÍSÍ .....	1.220.148	962.437
Aðrar skammtímakröfur .....	0	0
Fyrirfram greiddur kostnaður .....	795.689	1.471.779
<b>Aðrar skammtímakröfur samtals</b>	<b>2.015.837</b>	<b>2.434.216</b>
<b>14 Aðrar skammtímaskuldir:</b>		
Viðskiptaskuldir .....	146.925	591.831
Séreign landsliðs .....	0	367.000
<b>Aðrar skammtímaskuldir samtals</b>	<b>146.925</b>	<b>958.831</b>





## Dansíþróttasambands Íslands

Engjavegi 6, 104 Reykjavík, Ísland

### Mót 2013

	Keppnisgj	Borð	Tekjur	Gjöld	hag/tap	Styrkir	hag/tap
Janúar	735.000	174.000	2.091.489	(3.474.912)	(1.383.423)	951.762	(431.661)
Mars	564.000	177.000	1.665.000	(1.826.289)	(161.289)	0	(161.289)
Apríl	781.500	220.000	2.258.498	(2.252.135)	6.363	0	6.363
samtals	2.080.500	571.000	6.014.987	(7.553.336)	(1.538.349)	951.762	(586.587)

Hagnaður/Tap (1.538.349)

Hagnaður með styrkjum (586.587)

### Mót 2012

	Keppnisgj	Borð	Tekjur	Gjöld	hag/tap	Styrkir	hag/tap
Febrúar	0	0	0	(469.543)	(469.543)	0	(469.543)
Mars	630.000	205.000	1.851.500	(2.004.514)	(153.014)	250.000	96.986
Apríl	1.044.000	228.000	2.598.500	(2.025.348)	573.152	250.000	823.152
samtals	1.674.000	433.000	4.450.000	(4.499.405)	(49.405)	500.000	450.595

Hagnaður/Tap (49.405)

Hagnaður með styrkjum 450.595

### Mót 2011

	Tekjur	Gjöld	hag/tap	Styrkir	hag/tap
Janúar	1.610.590	(1.761.609)	(151.019)	0	(151.019)
mars	1.535.500	(1.720.019)	(184.519)	0	(184.519)
maí	2.585.535	(2.025.007)	560.528	0	560.528
samtals	5.731.625	(5.506.635)	224.990	0	224.990

Hagnaður 224.990

Hagnaður með styrkjum 224.990

	Tekjur	Gjöld	hag/tap	Styrkir	hag/tap
NEC 2011	2.491.444	(6.091.412)	(3.599.968)	0	<u>(3.599.968)</u>

Fjárhagsáætlun DSÍ fyrir 2014  
Lögð fram á Dansþingi 27. maí 2014

	Áætlun 2014	Áætlun 2013	Raun 2013	Raun 2012	Raun 2011	Raun 2010	Raun 2009	Raun 2008	Raun 2007	Raun 2006
Framlög og styrkir	10.800.000	10.400.000	12.381.220	9.729.502	11.253.962	7.016.576	6.145.775	2.984.175	3.835.711	2.934.508
Tekjur af mótum	6.940.850	7.320.000	6.014.987	4.450.000	5.731.625	5.928.100	4.165.601	4.324.277	3.693.018	3.231.612
Aðrar tekjur (NEC)	0	0	0	0	2.491.444	0	269.671	50.000	0	0
Vaxtatekjur	0	0	193.213	189.014	195.937	376.098	533.489	507.518	235.779	21.167
<b>Rekstrartekjur alls</b>	<b>17.740.850</b>	<b>17.720.000</b>	<b>18.589.420</b>	<b>14.368.516</b>	<b>19.672.968</b>	<b>13.320.774</b>	<b>11.114.536</b>	<b>7.865.970</b>	<b>7.764.508</b>	<b>6.187.287</b>
Kostnaður vegna móta	7.000.850	7.700.000	7.553.336	4.499.405	5.506.635	4.866.160	4.115.794	3.996.146	4.075.504	4.231.228
Kostnaður vegna móta (NEC)	0	0	0	0	6.091.412	0	0	0	0	0
<b>Rekstur skrifstofu</b>	<b>5.600.000</b>	<b>5.500.000</b>	<b>5.544.264</b>	<b>5.187.032</b>	<b>5.198.512</b>	<b>4.165.770</b>	<b>3.956.902</b>	<b>1.917.597</b>	<b>1.024.054</b>	<b>1.023.192</b>
Kynning, fræðsla og námskeið	5.120.000	4.500.000	4.316.109	4.576.051	5.002.761	2.963.874	1.973.981	1.790.422	803.314	2.666.250
Annar kostnaður	20.000	20.000	2.521	1.294	250	586	1.385	21.793	250.000	255.563
Fjármagnstekjuskattur	0	0	38.641	37.801	39.186	67.761	66.315	57.752	0	0
Ófyrirséð	0	0	1.077.682	0	0	1.163.993	-1.076.211	0	293.896	0
<b>Rekstargjöld alls</b>	<b>17.740.850</b>	<b>17.720.000</b>	<b>18.532.553</b>	<b>14.301.583</b>	<b>21.838.756</b>	<b>13.228.144</b>	<b>9.038.166</b>	<b>7.783.710</b>	<b>6.446.768</b>	<b>8.176.233</b>
Hagnaður (tap) tímabils	0	0	56.867	66.933	-2.165.788	92.630	2.076.370	82.260	1.317.740	-1.988.946